

CÓMO ELEGIR LA TALLA

Busque un anillo, a ser posible de tipo sortija, que sea exactamente de su talla.

Con una regla, compruebe el diámetro interior del anillo y busque el equivalente del diámetro de los círculos: por ejemplo, si su anillo tiene un diámetro interior de 16,56 mm, corresponderá a la talla 12. Si el diámetro que ha medido se encontrara en medio de dos tallas, elija la más grande.

En caso de que se desee llevar al mismo tiempo más de un anillo del mismo tipo, es aconsejable elegir tallas ligeramente más grandes para uno o más anillos del conjunto.



6

14,65 mm



7

14,97 mm



8

15,29 mm




9

15,61 mm



10

15,92 mm



11

16,24 mm




12

16,56 mm



13

16,88 mm



14

17,20 mm




15

17,52 mm



16

17,83 mm




17

18,15 mm



18

18,47 mm



19

18,79 mm



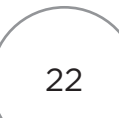
20

19,11 mm



21

19,30 mm




22

19,75 mm



23

20 mm



24

20,30 mm



25

20,65 mm



26

21 mm



27

21,30 mm



28

21,60 mm



20 mm